









PL CL 1.1

СВЕТИЛЬНИК АВАРИЙНЫЙ ПОТОЛОЧНЫЙ

№1 140x20 мм №2 85x20 мм

Блок аварийного питания
215x38x32 мм

Время зарядки 24 ч.		180-240 В	
Время работы в аварийном режиме 180 мин.		50-60 Гц	
Ni-MH 3.6 В; 1.2 Ач		Светодиод 3 Вт	
Степень защиты светильника IP 20 Степень защиты БАП IP 65		120 Лм	

РЕЖИМ РАБОТЫ непостоянный

ТИП МОНТАЖА потолочный

УСТАНОВКА И УКАЗАНИЯ ПО ЭКСПЛУАТАЦИИ

МАРКИРОВКА ПОДКЛЮЧЕНИЯ
И ОПИСАНИЕ ИНДИКАТОРОВ:

Коричневый провод – фаза
Синий провод – ноль
Желто-зеленый провод – заземление.

Красный индикатор: светится – зарядка
батареи, не светится – режим аварийной
работы

ВНИМАНИЕ!

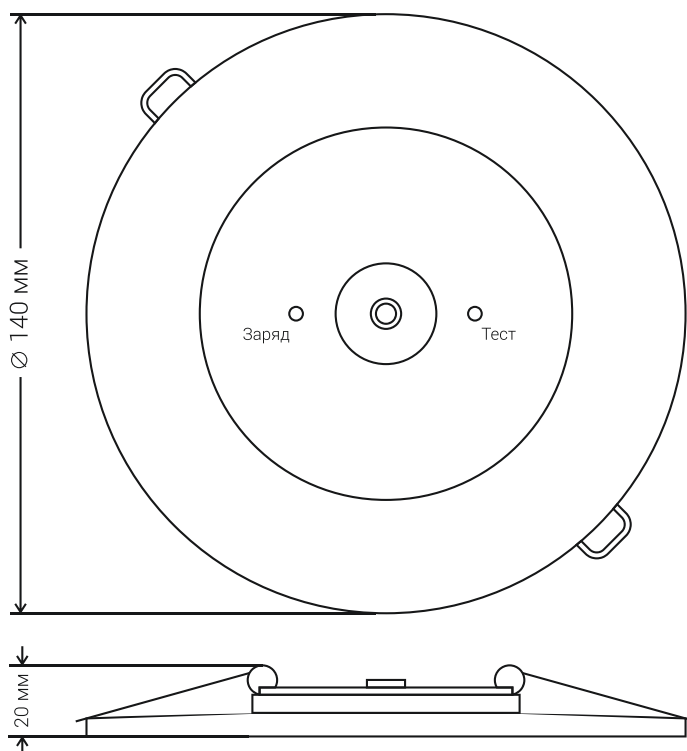
В процессе эксплуатации рекомендуется не
реже одного раза в месяц проверять работо-
способность светильника в аварийном режи-
ме нажатием кнопки «Тест».

Обязательно подключать заземляющий
контакт.

Соблюдайте полярность.

Избегайте замыкания положительных и отри-
цательных электродов батареи.

Данный светильник не поддерживает режим
постоянного свечения.



ОПИСАНИЕ ПРОДУКТА

PL CL 1.1 состоит из двухразмерного светиль-
ника, выполненного из качественного пласти-
ка, и блока питания, который имеет крепкий
металлический корпус со встроенным аккумулятором.

Эргономичный дизайн удовлетворяет всем
требованиям, предъявляемым к аварийно-
му и светодиодному освещению. Светильник
компактен, прост в установке, что также дела-
ет его универсальным в использовании. Это
надежный источник аварийного светодиодно-
го освещения.

