

## ОПИСАНИЕ ПРОДУКТА

Аварийный светильник PL CL 1.2 является компактным и эргономичным изделием для освещения мест эвакуации при нештатной ситуации или плановом отключении электроэнергии.

Светильник прост в установке и вписывается в любой дизайн интерьера. Соответствует всем требованиям ГОСТ.











## PL CL 1.2

### СВЕТИЛЬНИК АВАРИЙНЫЙ ПОТОЛОЧНЫЙ 37x10 мм

Блок аварийного питания 200x20x20мм

Аккумуляторная батарея 147x13 мм

-  180-240 В
-  Время зарядки 24 ч.
-  50-60 Гц
-  Время работы в аварийном режиме 180 мин.
-  220 Лм основной  
160 Лм аварийный
-  Ni-MH  
3.6 В; 2.2 Ач
-  Светодиод  
3 Вт
-  Степень защиты от пыли и влаги IP 40

**РЕЖИМ РАБОТЫ** постоянный / непостоянный

**ТИП МОНТАЖА** потолочный

### УСТАНОВКА И УКАЗАНИЯ ПО ЭКСПЛУАТАЦИИ

МАРКИРОВКА ПОДКЛЮЧЕНИЯ  
И ОПИСАНИЕ ИНДИКАТОРОВ:

Фаза, Ноль, Вкл/Выкл – дублирующая фаза для подключения/отключения постоянного режима.

Зеленый светодиод – светильник подключен к сети 220 В, заряд аккумулятора.

### ВНИМАНИЕ!

Соблюдайте полярность.

Избегайте замыкания положительных и отрицательных электродов батареи.

Не оставляйте изделие без подзарядки более двух месяцев, даже если оно не используется, так как это может привести к сокращению срока службы батареи.