






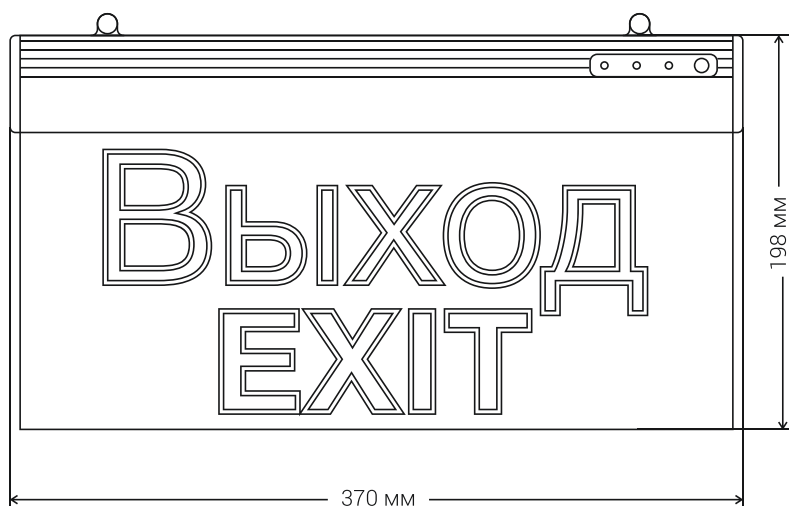


PL EM 1.0

СВЕТИЛЬНИК АВАРИЙНЫЙ ПОТОЛОЧНЫЙ 370x210x25 мм

-  180-240 В
-  50-60 Гц
-  Степень защиты IP 40
-  Светодиоды 3 Вт
-  Время зарядки 24 ч.
-  Время работы в аварийном режиме 180 мин.
-  Ni-Cd 3.6 В; 1.6 Ач



ОПИСАНИЕ ПРОДУКТА

Светильник соответствует требованиям ГОСТ IEC 60598-2-22-2012. PL EM 1.0 предназначен для аварийно-сигнального обозначения направлений движения и выходов в промышленных, общественных и бытовых помещениях.

Корпус светильника выполнен из алюминиевого сплава, рассеивающая часть - из акрилового стекла.

РЕЖИМ РАБОТЫ постоянный

ТИП МОНТАЖА настенный, потолочный

УСТАНОВКА И УКАЗАНИЯ ПО ЭКСПЛУАТАЦИИ

МАРКИРОВКА ПОДКЛЮЧЕНИЯ
И ОПИСАНИЕ ИНДИКАТОРОВ:

Коричневый провод – фаза
Синий провод – ноль
Желто-зеленый провод – заземление

«CHARGE» – заряд аккумулятора
«POWER» – аккумулятор заряжен
«TROUBLE» – светильник неисправен

ВНИМАНИЕ!

Обязательно подключать заземляющий контакт.

В процессе эксплуатации рекомендуется не реже одного раза в месяц проверять работоспособность светильника в аварийном режиме нажатием кнопки «Тест/Test».

Соблюдайте полярность.

Избегайте замыкания положительных и отрицательных электродов батареи.

Не оставляйте изделие без подзарядки более двух месяцев, даже если оно не используется, так как это может привести к сокращению срока службы батареи.

