

# ADE

## Термометр/Гигрометр



**Инструкция**

WS 1706 | 1707



# Уважаемый клиент!

Вы выбрали для покупки высококачественный продукт от бренда ADE, который сочетает в себе интеллектуальные функции с исключительным дизайном. Многолетний опыт бренда ADE гарантирует высокий технический стандарт и проверенное качество.

Ваша команда ADE

## Комплектация

---

- Термометр/Гигрометр
- Батарейка типа CR2032, 3V (1x)
- Краткая инструкция

## Общая информация

---

### Об этом руководстве



Это руководство по эксплуатации описывает, как безопасно использовать и ухаживать за вашей продукцией.

Храните данное руководство по эксплуатации в надежном месте на случай, если вы захотите обратиться к нему позже. Если вы передадите это устройство кому-то другому, передайте и это руководство. Несоблюдение рекомендаций данного руководства по эксплуатации может привести к травмам или повреждению изделия.

## Объяснение символов



Этот символ в сочетании со словом опасность предупреждает о серьезных травмах.



Этот символ, в сочетании со словом предупреждение, предупреждает об умеренных и легких травмах.



Этот символ в сочетании со словом Примечание предупреждает о материальном ущербе.



Этот символ обозначает дополнительную информацию и общие рекомендации.

# Содержание

---

Комплектация . . . . .	2
Общая информация . . . . .	2
Пользователю . . . . .	5
Безопасность. . . . .	5
Внешний вид . . . . .	9
Начало работы . . . . .	11
Использование. . . . .	12
Ошибка и устранение. . . . .	16
Технические данные. . . . .	16
Декларация о соответствии. . . . .	17
Гарантия . . . . .	18
Утилизация . . . . .	19

## **Пользователю**

---

Этот термометр/гигрометр предназначен для того чтобы измерить комнатную температуру и влажность. Он не подходит для коммерческого использования.

## **Безопасность**

---

- Прибор может быть использован детьми в возрасте от 8 лет, лицами с ограниченными физическими, сенсорными или умственными способностями или без опыта и знаний, если они находятся под наблюдением или были проинструктированы в отношении безопасного использования предмета и понимают опасности, которые могут возникнуть.
- Дети не должны играть с устройством.
- Уход и обслуживание не должны выполняться детьми, если им не исполнилось

8 лет, и они не находятся под наблюдением.

- Батарейки могут быть опасны для жизни.

Храните батарейки в недоступном для маленьких детей месте. Если батарейка была проглочена или попала в организм каким-либо другим способом, немедленно обратитесь за медицинской помощью. Невыполнение этого требования в течение 2 часов может привести к серьезным внутренним ожогам, которые могут привести к смерти.

## **Опасность для детей**

- Держите детей подальше от упаковочного материала. Риск удушья при проглатывании.

## **Опасность пожара / горения и / или взрыва**

- Существует риск взрыва, если батарейки заменены неправильно. Замените батарейки только на батарейки того же или эквивалентного типа. Соблюдайте "Технические данные".

- Батарейки не должны перезаряжаться, активироваться другими способами, демонтироваться, бросаться в огонь или подвергаться короткому замыканию. В противном случае существует повышенный риск взрыва и утечки.
- Избегайте контакта аккумуляторной жидкости с кожей, глазами и слизистой оболочкой. В случае контакта немедленно промойте пораженные участки большим количеством чистой воды и немедленно обратитесь к врачу.

## **Примечания о материальном ущербе**

- Не погружайте изделие в воду или другие жидкости, и защитите его от сильных ударов и вибраций.

Извлеките батарейку, когда она разряжена или вы не планируете использовать устройство длительное время.

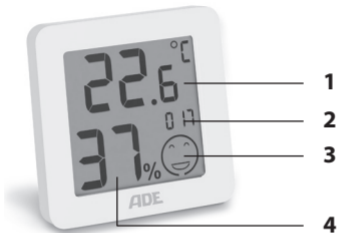


Таким образом вы сможете предотвратить утечку аккумуляторной жидкости.

- При установке или замене батареек обратите внимание на правильную полярность (+/-).
- Не подвергайте батарейку экстремальным нагрузкам, например путем хранения их на обогревателях или воздействию прямого солнечного света. Повышенный риск утечки!
- Очистите контакты батареек и устройства если это необходимо перед их установкой.
- Не вносите никаких изменений в товар. Ремонт должен проводиться только в специализированной мастерской. Ремонт, выполненный неправильно, может значительно угрожать пользователю.

## Внешний вид

---

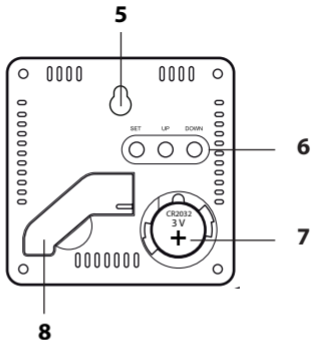


1 Температура в °C или °F

2 Время (12 или 24 часовой дисплей)

3 Индикатор комфорта

4 Влажность в процентах



- 5 Петля для подвешивания
- 6 SET, UP и DOWN кнопки управления
- 7 Отсек для батареек, 1x CR2032, 3 V
- 8 Раскладная подставка

## **Начало работы**

### **Удаление iso-полосок**

1. Поверните крышку отсека для батареек против часовой стрелки, и снимите ее с помощью монеты или аналогичного предмета до упора.
2. Снимите iso-полосу.
3. Установите крышку отсека для батареек на место, и поверните по часовой стрелке до упора.

### **Установка/замена батареек**

1. Поверните крышку отсека для батареек против часовой стрелки и снимите ее с помощью монеты или аналогичного предмета.
2. Вставьте батарейку (CR 2032) в отсек. Полюс плюса ( + ) должен быть направлен вверх.

3. Установите крышку отсека для батареек на место и поверните ее по часовой стрелке до упора.

### **Предложения по замене батареек:**

- Батарейки должны быть заменены, когда на дисплее ничего не отображается.
- Используйте только тот тип батареек, который указан в "технические данные"
- Утилизируйте старые батарейки экологическим способом, см. раздел "утилизация".

## **Использование**

---

Как только на термометр/гигрометр подается питание, на дисплее отображается следующее:

- Комнатная температура в °C
- Влажность в процентах
- Индикатор комфорта в виде смайлика

- Время (после ручной установки)

## **Установка времени**

1. Нажмите SET, пока не начнет мигать индикатор часов.
2. Используйте UP или DOWN для установки часов.
3. Нажмите SET 1х.
4. Используйте UP или DOWN для установки минут.
5. Нажмите SET чтобы выйти.

## **Настройка устройства**

Устройство имеет основание и подвесную петлю для настенного монтажа.

## **Блок изменения температуры**

- Нажмите DOWN 1х для отображения температуры в °Цельсиях или °Фаренгейтах.

## **Изменение отображения времени (12-/24-час)**

- Нажмите UP 1х для отображения 12-часового (AM/PM) или 24-часового формата.

## Индикатор комфорта

Индикатор комфорта состоит из температуры (Т) и влажности (L).



Т: очень комфортно

L: очень комфортно



Т: комфортно

L: комфортно



Т: немного прохладно или жарко

L: немного сухо или влажно



Т: холодно или жарко

L: сухо или влажно



Т: слишком холодно или жарко

L: слишком сухо или влажно

## **Сброс термометра/гигрометра**

Требуется только в том случае, если отображаются ненормальные или явно ложные значения.

1. Извлеките батарейки и подождите немного
2. Вставьте батарейки обратно.
3. Сбросьте время.

## **Очистка**



Не погружайте изделие в воду или другие жидкости. Не используйте грубые, царапающие или абразивные чистящие средства.

– При необходимости протрите изделие мягкой сухой тканью.



## Ошибка и устранение

---

### Не функционирует.


- Батарейка разряжена или вставлена неправильно

### Индикация температуры кажется некорректной.

- Проверьте, не подвергается ли термометр/гигрометр воздействию прямых солнечных лучей.

## Технические данные

---

Модель:	Термометр/Гигрометр WS 1706 (белый) WS 1707 (черный)
Батарейка:	1x CR2032, 3 V 
Номинальный ток:	< 30 mA
Температура:	примерно 0 °C - 50 °C примерно 32 °F - 122 °F

Влажность: 20% - 95%

Размеры: примерно 80 x 80 x 12 мм

Дистрибьютор:

Waagen-Schmitt GmbH

Хаммер Штайндамм 27-29

22089 Hamburg, Германия

Наша продукция постоянно совершенствуется. По этой причине в любое время возможны изменения в дизайне и технических характеристиках.

## **Декларация о соответствии**

---

Waagen-Schmitt GmbH настоящим заявляет, что термометр / гигрометр WS 1706/1707 соответствует директивам ЕС 2014/30 / EU и 2011/65 / EU.

Эта декларация теряет свою силу, если в пункт, который не был согласован с нами заранее, вносятся какие-либо изменения.

Гамбург, Февраль 2019  
Waagen-Schmitt GmbH



## Гарантия

---

Компания Waagen-Schmitt GmbH гарантирует в течение 2 лет с момента покупки бесплатное исправление дефектов путем ремонта или обмена. В случае претензии по гарантии, пожалуйста, верните прибор с доказательством покупки (чек) к вашему дилеру (с указанием причины претензии).

Эксклюзивный дистрибьютор в РФ ООО «Премиум Кофе Солюшнз» +7(499)341-19-95. Официальный сервисный центр ООО «ДС-Сервис» +7 (495) 971-75-32 <https://dsservise.ru/>

# Утилизация

---

## Утилизация упаковки



Утилизируйте упаковку с аналогичными материалами(картон с макулатурой, пленки с вторсырьем).

## Утилизация продукта

Утилизируйте изделие в соответствии с правилами, действующими в вашей стране.



**Устройства не должны утилизироваться с обычными бытовыми отходами**

По истечении срока службы изделие должно быть утилизировано соответствующим образом.

Сдайте старое устройство в пункт сбора электронных отходов или на склад по переработке. Для получения дополнительной информации обратитесь в местную фирму по утилизации отходов или в местный административный орган.



**Перерабатываемые и одноразовые батарейки не относятся к бытовым отходам**

Все батарейки должны быть сданы в пункт сбора в вашем районе, пригороде или в магазине. Таким образом, батарейки можно утилизировать экологическим способом.